



Состояние условий труда работников организаций Челябинской области за 2019 год

ЧЕЛЯБИНСКСТАТ

Заняты на работах с вредными и (или) опасными условиями труда, человек

Удельных вес работников организаций, занятых во вредных и (или) опасных условиях труда под воздействием факторов

64,3%



мужчин

55,1%

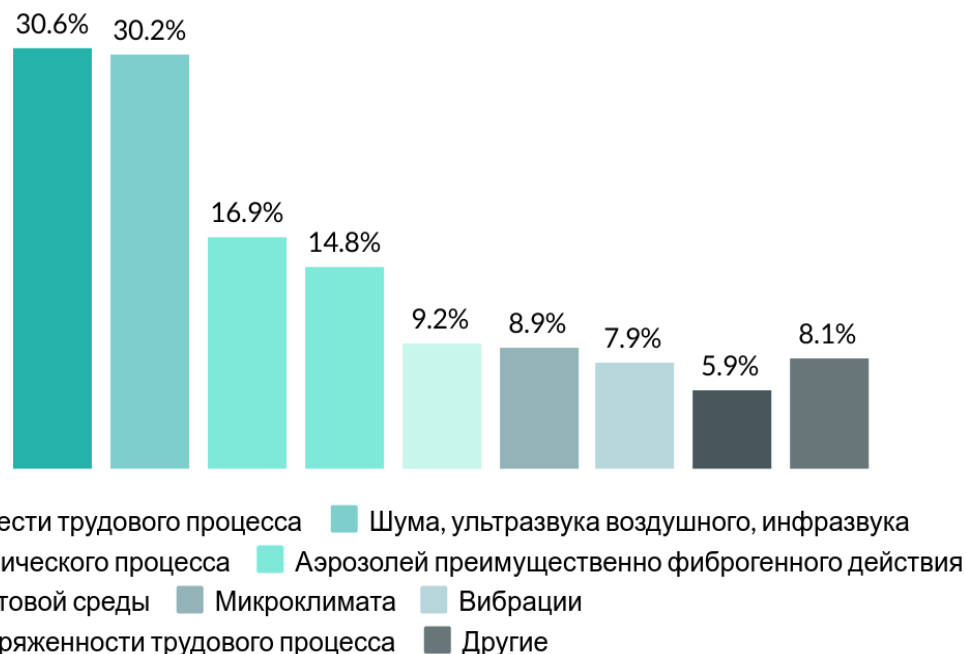


209478

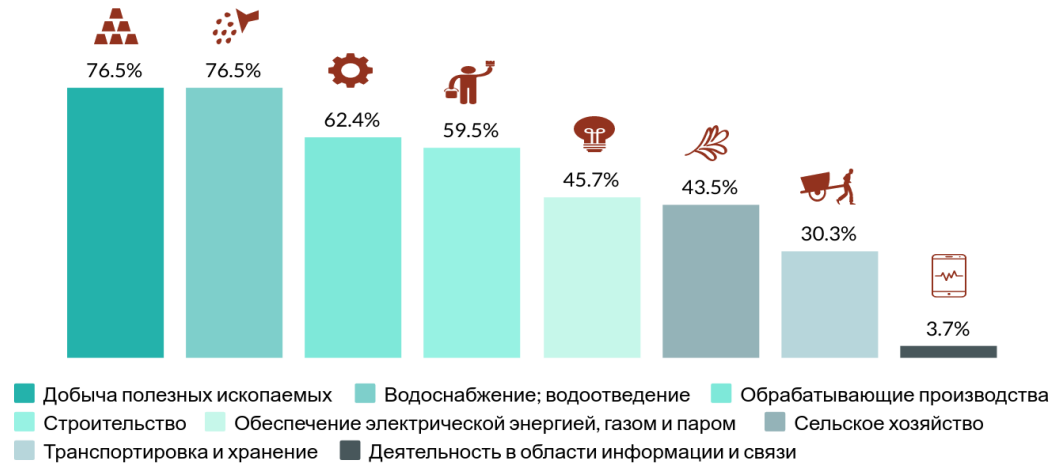
37,7%



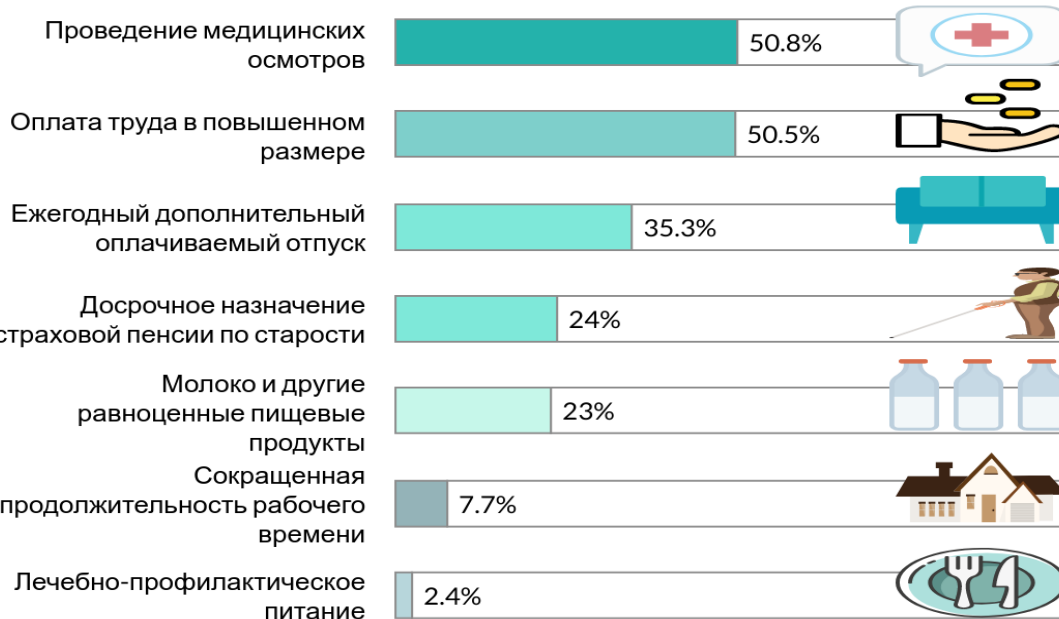
женщин



Удельный вес работников, занятых во вредных и (или) опасных условиях труда по отдельным видам деятельности



Удельный вес работников, имеющих право на компенсации за работу во вредных и (или) опасных условиях труда



Численность работников, которым установлен хотя бы один вид гарантий и компенсаций, человек

63,5%



мужчин

54,5%



207102

37,4%



женщин